

BRANDSIKKERT HJEM

– en inspirationsdag
med fokus på udsatte personer



Røgalarmer er et vidt begreb

Peter Hofman-Bang

Overingeniør

phb@sikkerhedsbranchen.dk

Sekretær for BrandBevægelsen



BrandBevægelsen
- for et brandsikkert Danmark

Tidligere:

Beredskabsstyrelsen

Tårnby Brandvæsen



3 for en hund



9V Røgalarm
inkl. batteri

Pr. stk.

30.-

HAR DU SIKRET
DIT HJEM IMOD
BRAND?



Røgalarmer i boliger ifølge BR

- 5.4 Bygningsafsnit i anvendelseskategori 4 skal i den enkelte bolig udføres med røgalarmanlæg, som er tilsluttet strømforsyningen og er udført med batteribackup.
- **(5.4, stk. 13)** Der bør placeres mindst én røgalarm i hver bolig, dog mindst én på hver etage. I boliger med eget fyr bør der også placeres en røgalarm i rummet, hvor fyret er placeret. Røgalarmer bør være sammenkoblede. Hvis der placeres mere end én røgalarm i boligen, kan der sikres en hurtig og rettidig alarmering af personerne i den enkelte bolig. Det er vigtigt, at afstanden mellem røgalarmerne ikke er for stor.



Hvor mange røgalarmer?

- Hellere én for meget ...
- Men den første er den allervigtigste!
- Ubetinget én på hver etage
- Nogle siger 1 pr. 60 m²
- Andre siger højst 10 m imellem
- Røgalarmen skal beskytte de sovende, så:
 - Sover du med lukket dør ud til gangen?
 - Har du tændkilder i soverummet?
 - Absolut en på teenageværelset
 - Sover du i lænestolen?
 - Ikke i køkken/bad
 - Sæt dem højt



Optisk eller jonisk røgalarm?

- De fleste røgalarmer er optiske, dvs. "ser røg"
- Joniske røgalarmer "mærker forbrændingsprodukter"
- Optiske er bedst til ulmebrand
- Joniske er bedst til flammebrand
- Boligbrand afgiver normalt en del røg
- Begge typer kan bruges
- De skal være CE-mærkede
- Joniske skal desuden være DVN-mærkede
- Serieforbundet – kabel eller trådløs (i samme brandcelle)
- Fjernbetjening kan slukke for de serieforbundne



Røgalarmer har deres begrænsninger

- Forebygger ikke brand
- Slukker ikke brand
- Røgalarmer varsler!
- Så ikke alle har gavn af de almindelige
Børn/døve/langsomt reagerende/udsatte
- Men så er der andre metoder:
Vibrator, lys, tale, tilsluttet tyverialarmanlæg
eller nødkald



”Fantasifulde” røgalarmer

- Rejserøgalarm med indbrudsalarm
- Med indbygget ”skjult” farvekamera
- Med SMS-alarm (problematiske)
- Forklædt som ”pipfugl” osv.



Designer-røgalarm

JACOB JENSEN - RØGALARM IONISK FRA JACOB JENSEN - BEDST I TEST!

Kr. 349,-



Spar 17,45 kr.

Brug værdikoden: NOV5

LÆG I KURV



Gratis levering

Lagerstatus: På lager: 1-2 hverdage  Overvåg pris 

Skrevet af de3bedste.dk

Jacob Jensen Røgalarm Ionisk

2 stk. Jacob Jensen Ionisk røgalarm, der reagerer på røg og varme. Detektion sker 1-2 gange pr. minut. Ved tryk på den røde pauseknop reduceres følsomheden 50 % i 10 minutter, hvilket er en fordel, når der er en del røg og damp i køkkenet.

Røgalarm Ionisk fra Jacob Jensen - Bedst i Test!

Denne Jacob Hensen røgalarm kan kun monteres med batteri og et 9V batteri medfølger. Røgalarmen er i et specielt ionisk design i

[Læs mere om Jacob Jensen Røgalarm Ionisk fra Jacob Jensen - Bedst i Test!](#)



Se stort billede



Røgalarmer skal vedligeholdes

- Testes jævnligt (evt. med fjernbetjening)
- Batteriskift (1, 5 eller 10 år)
- Støvsuges/aftørres
- Udskiftes når de er 10 år gamle

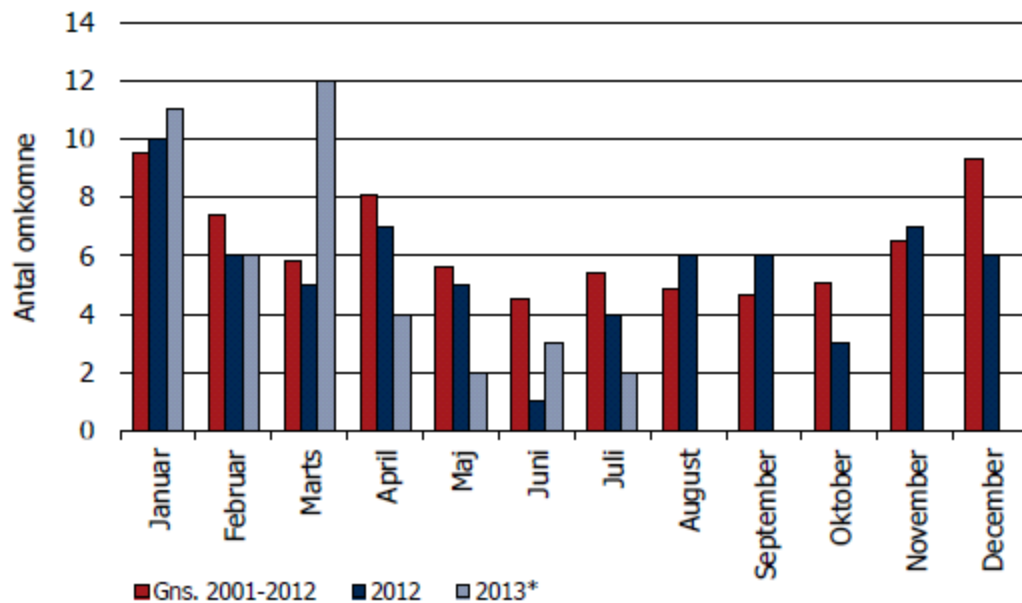


Dødsbrande i 2013 indtil nu:

- 55 ved udgangen af oktober
- 53 sidste år ved samme tid
- 61 i gennemsnit for 2001-2012

Kilde: Beredskabsstyrelsen





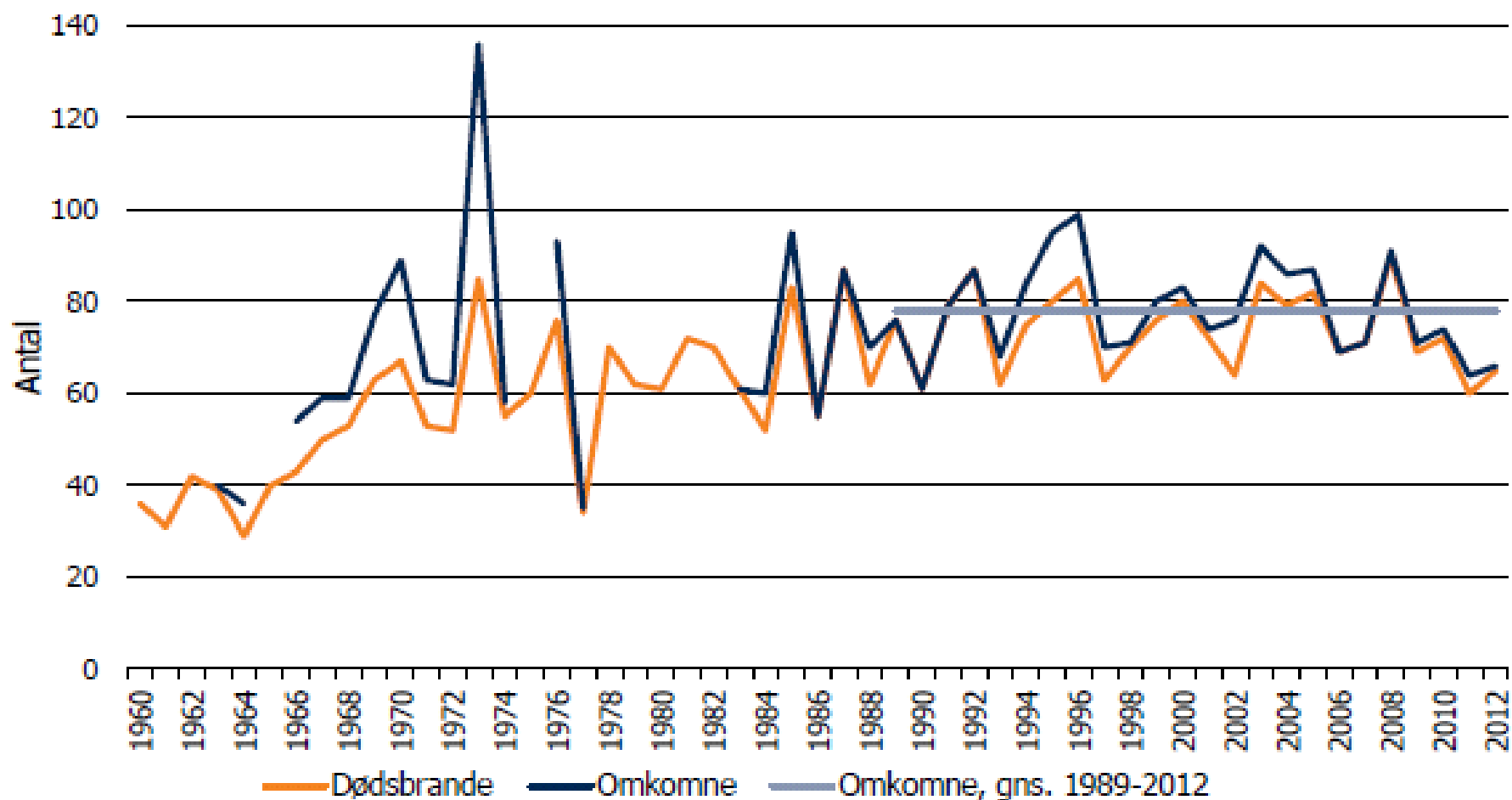
	Antal			Kumuleret antal		
	Gns. 2001-2012	2012	2013*	Gns. 2001-2012	2012	*2013
Januar	10	10	11	10	10	11
Februar	7	6	6	17	16	17
Marts	6	5	12	23	21	29
April	8	7	4	31	28	33
Maj	6	5	2	36	33	35
Juni	5	1	3	41	34	38
Juli	5	4	2	46	38	40
August	5	6	-	51	44	-
September	5	6	-	56	50	-
Oktober	5	3	-	61	53	-
November	7	7	-	67	60	-
December	9	6	-	77	66	-
I alt	77	66	40	77	66	40

* Foreløbig opgørelse - Tallene i den endelige opgørelse er erfaringsmæssigt lidt større

Kilde: Beredskabsstyrelsen og Dansk Brand- og sikringsteknisk Institut



Dødsbrande og omkomne ved brand, 1960 - 2012



BrandBevægelsens kampagne i uge 48

BLIV
DAGENS HELT
PÅ UNDER 5 MINUTTER

SÆT EN RØGALARM OP HOS FARMOR

SE HVORDAN DU BLIVER EN HELT PÅ



WWW.REDFARMOR.DK